

BRAUN

MultiQuick 1



Type HB101AI

www.braunhousehold.com

핸드 블렌더
Hand blender

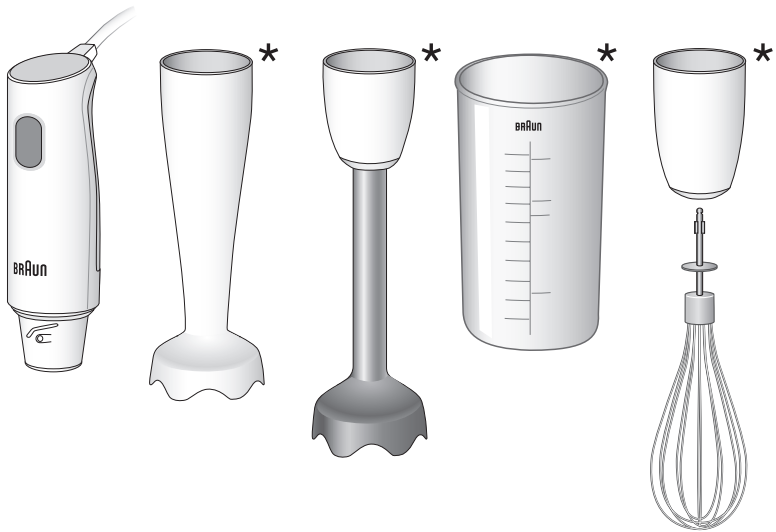
한국어
English

8
10

© Copyright 2022 All rights reserved
De'Longhi Braun Household GmbH
Carl-Ulrich-Straße 4
63263 Neu-Isenburg/Germany

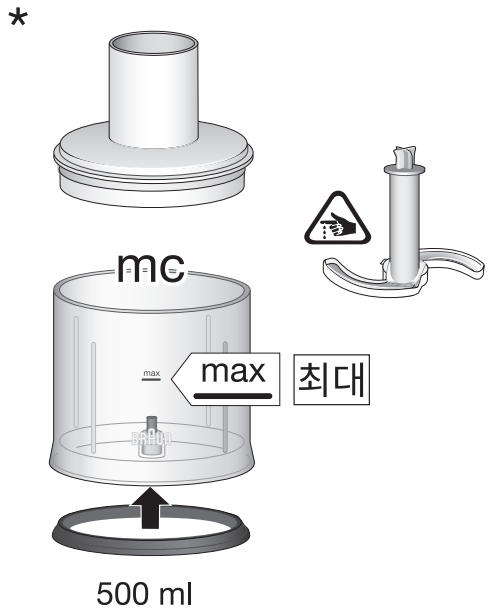
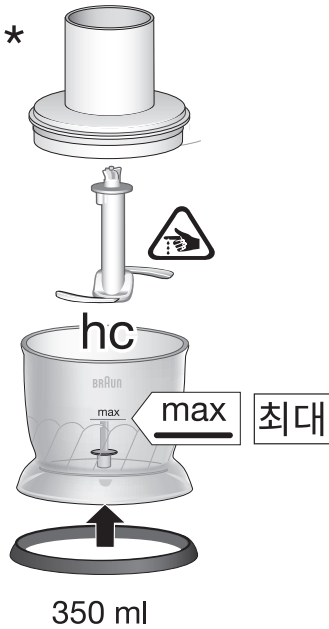
5722170048/04.22


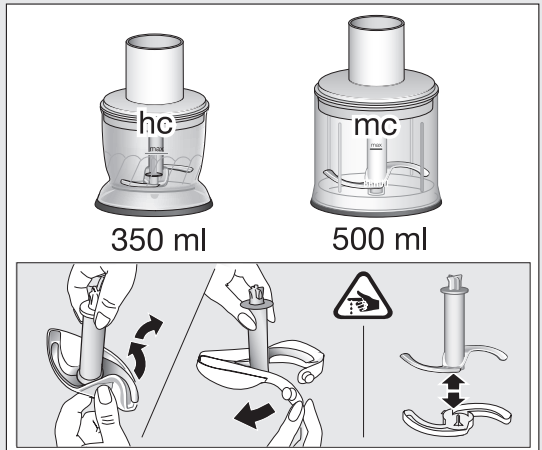
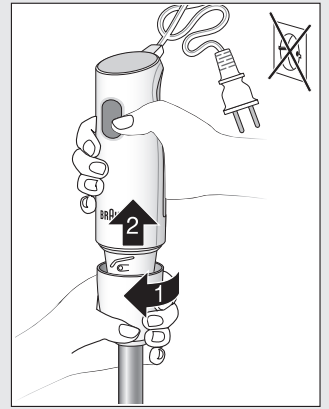
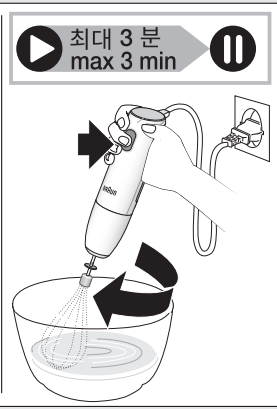
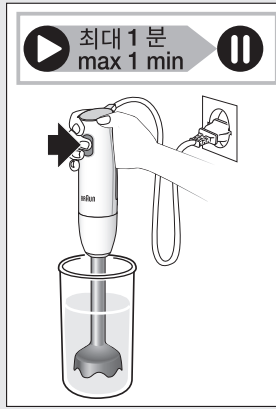
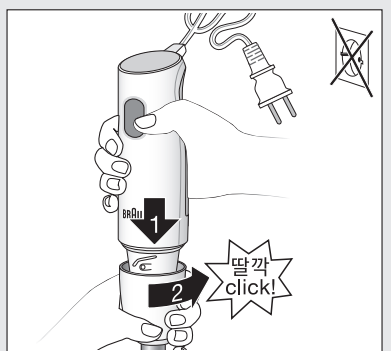
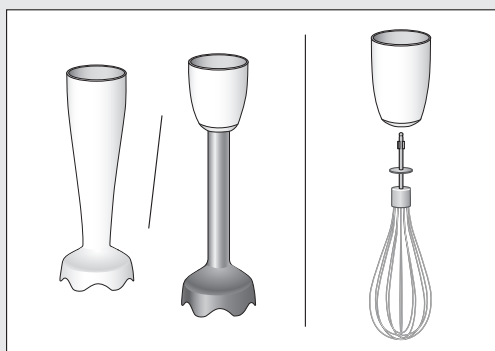
MQ 10000P-10001P-10001M-10201M-10202M
UK/KR




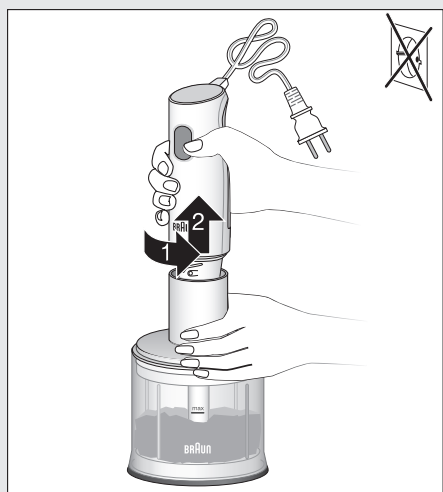
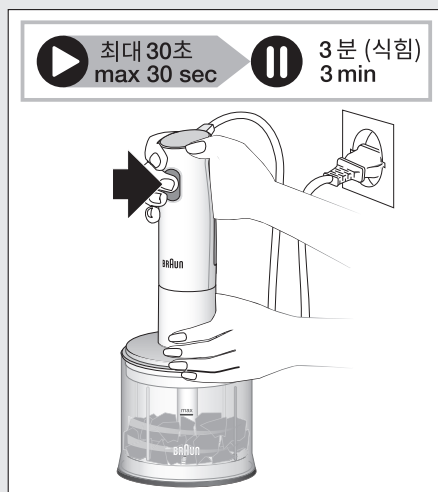

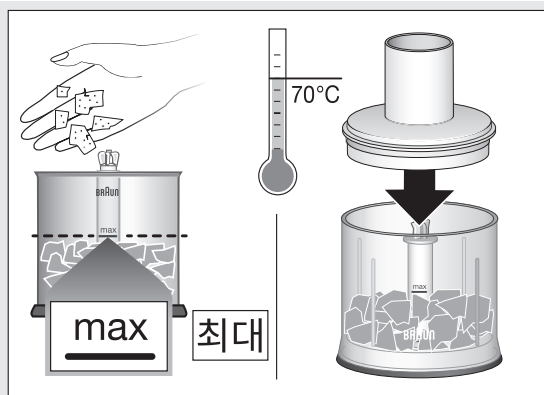


220-240 V~ 50-60 Hz 450-600 W

* 모델별 구성이 다름
* certain models only




























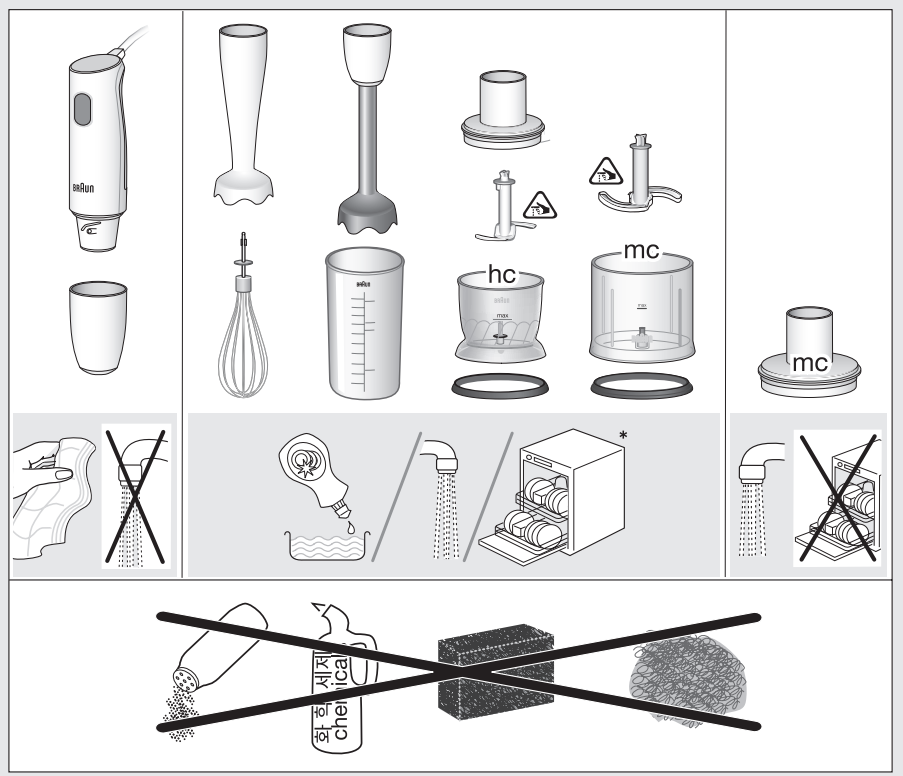
350 ml

		파마산 치즈 Parmesan 							
	 2 cm	 2 cm					 2 cm		
최대 max.		100 g	90g+ 	10 g	50 g	7 	80 g	80 g	100 g
초 sec.		15	30	5x1	5x1	5x1	5	10x1	10



500 ml

		파마산 치즈 Parmesan 						
	 2 cm	 2 cm				 2 cm		
최대 max.	300 g	200 g	30 g	200 g	20 	200 g	250 g	350 g
초 sec.	20-30	20-25	10x1	10x1	10x1	5	10	25




*고온을 사용하는 식기세척기의 경우 플라스틱 부품이 손상될 수도 있습니다. 손세척을 권장합니다.
 Dishwashers using high temperatures can also damage plastic parts. Hand washing is recommended.

한국어 - 안전주의사항

사용전

제품을 사용하기 전에 안전사항과 내용을 주의 깊게 읽으십시오. 포장지는 제거 하여 주십시오.

주의

-  칼날이 예리 합니다. 부상을 방지하기 위해 최대한 주의하여 칼날을 다루십시오.
- 칼날을 다루거나 용기를 비우거나 세척중에는 주의해야 합니다.
- 신체 및 감각 기능에 장애가 있거나 지적 장애가 있는사람, 경험과 지식이 부족한 사람은 관리 감독 하에서 안전한 기기 사용에 관한 지침을 숙지하고 관련 위험요소를 이해하고 있을때만 이 기기를 이용할 수 있습니다.
- 어린이가 기기를 갖고 놀게하면 안 됩니다.
- 이 기기는 어린이가 사용해서는 안 됩니다.
- 기기 및 전원 코드를 어린이의 손이 닿지 않는곳에 보관하십시오.
- 기기를 사용하지 않을 때,조립, 분해, 청소 및 보관전에는 항상 플러그를 뽑아 전원을 끄십시오.
- 작동중에는 절대로 칼날에 손을 넣거나 하지 마시고, 도구를 사용하여 용기에 붙은 재료를 긁어 냅니다.
- 본 제품은 일반 가정용이며 일반가정의 사용량을 고려하여 설계되었습니다.

- 본 제품의 용기나 부품은 전자레인지에 넣어 사용하지 마십시오.
- 세척은 관련부분의 사용 지침을 따라야합니다.
- 손, 머리카락, 옷, 주걱 및 기타 도구들이 회전 부위에 닿지 않도록 하여 부상을 방지 하십시오. 작동 중에는 회전 부품을 만지거나 하지 마십시오.
- 제품이 손상된 경우 사용하지 마십시오.
- 제품이 물에 빠지는 경우 반드시 전원 코드를 먼저 분리하고 제품을 만져야 합니다. 감전의 위험이 있습니다.

설계 및 설명서의 내용은 별도의 고지 없이 변경 될 수 있습니다.

그림의 *표기된 구성품은 모델명에 따라 다릅니다.

본 제품은 하기 용도로만 사용하십시오.믹싱 (수프, 덩, 소스, 이유식, 음료, 스무디,밀크셰이크), 휘핑(크림, 달걀 흰자), 자르기 (딱딱한 치즈, 양파, 허브, 마늘, 야채, 빵,크래커, 견과류)

《hc》레시피 예: 꿀푸룬 (팬케이크용 또는 스프레드)

40g 푸룬

40g 꿀

10ml 물

- 자두와 꿀을 hc 초퍼에 넣는다.
- 최대 속도로 4초 정도 자르기.
- 물 10ml 를 추가합니다.
- 최대 속도로 1초 정도 자르기.

보증 및 서비스

본 제품은 구매일로부터 **1년간 품질을 보증합니다.**

드롱기코리아(주)는 품목별 소비자 분쟁 해결기준(공정거래 위원회 고시)에 따라서 아래와 같이 제품에 대한 보증을 실시합니다.

·무상 서비스

일반제품을 영업용으로 전환하여 사용할 경우의 보증기간은 반으로 단축 적용됩니다. 드롱기코리아는 품목별 소비자분쟁해결기준(공정거래위원회 고시)에 따라 아래와 같이 제품에 대한 보증을 실시합니다.

1. 본 제품은 엄격한 품질관리 및 검사과정을 거쳐서 생산된 제품입니다. 제품에 따라서 출고전 기능 점검 등의 최종 검수 작업을 위하여 제품내 물 등이 남아 있을 수 있습니다.

2. 제품의 보증기간은 소비자의구매일로부터 시작됩니다. 따라서구매증빙 자료를 사용설명서와 함께 잘 보관하여 주십시오.

- 구입일자 확인이 어려운 경우 제조년월로부터 **6개월**이 경과된날로부터 보증기간을 가산 합니다.

3. 품질 보증기간 내에 정상적인 사용상태에서 발생한 성능 및 기능상의하자에 대해서는 무상으로 수리를 보증합니다. 단 수리가 불가능한 경우 제품을 교환해 드립니다.

·유상 서비스

보증기간 이후는 유상서비스로 진행되며, 서비스 신청 시 다음과 같은 경우 무상서비스 기간내라도 요금이 부과될 수 있습니다. 반드시 사용설명서를 읽고 사용해 주십시오.

1. 기구세척 또는 조정 사용설명 설치등의 제품의 고장이 아닌 경우

- 사용설명 및 분해가 필요하지 않은 간단한 조정
- 전원 또는 사용되는 식수 등의 기온 등 외부환경 문제 시

- 제품의 이동 또는 이사 등으로 발생된 제품의 설치 부실 또는 파손

- 소모자재 등의 교환 또는 관련부품의세척

2. 소비자 과실로 인한 고장의 경우

- 전기 용량을 틀리게 사용하여 고장이 발생된 경우
- 당사에서 지정하지 않은 소모품 / 옵션 부품의 사용으로 인한 고장 발생 시
- 외부 충격이나 떨어뜨림 등에 의한 고장, 손상 발생 시
- 당사에서 지정하지 않은 수리서비스업체 또는 기사 등이 수리하여 고장 또는 사고 발생 시

3. 그 밖의 경우

- 천재지변 (낙뢰, 화재, 염해, 침수 등)에의한 고장 발생 시
- 소모성 부품이 수명이 다한 경우

소모품 및 A/S 문의:
위니아 에이드 서비스 센터
080-647-0000




English

Before Use



Please read the user instructions carefully and completely before using the appliance and retain for future reference. Remove all packaging and labels and dispose them appropriately.

Caution

-  The blades are very sharp! To avoid injuries, please handle blades with utmost care.
- Care shall be taken when handling the sharp cutting blades, emptying the bowl and during cleaning.
- This appliance can be used by persons with reduced physical, sensory or mental capabilities or lack of experience and knowledge if they have been given supervision or instruction concerning use of the appliance in a safe way and if they understand the hazards involved.
- Children shall not play with the appliance.
- This appliance shall not be used by children.
- Children shall be kept away from the appliance and its mains cord.

- Always unplug and switch off the appliance when it is left unattended and before assembling, disassembling, cleaning and storing.
- If the supply cord is damaged, it must be replaced by the manufacturer, its service agent or similarly qualified persons in order to avoid a hazard.
- Before plugging into a socket, check whether your voltage corresponds with the voltage printed on the bottom of the appliance.
- This appliance is designed for house-hold use only and for processing normal household quantities.
- Do not use any part in the microwave.
- Please clean all parts before first use or as required, following the instructions in the Care and Cleaning section.
- Stop using the device if it is damaged.
- If the device falls into liquid, unplug, before reaching into the liquid.

EN

Use only for mixing (soups, dips, sauces, baby food, drinks, smoothies, milkshakes), whipping (cream, beating egg whites) and chopping (hard cheese, onions, herbs, garlic, vegetables, bread, cracker, nuts).

«hc» Recipe example: Honey-Prunes
(as a pancake stuffing or spread)

40 g prunes

40 g creamy honey

10 ml water (vanilla-flavour)

- Fill the «hc» chopper bowl with prunes and creamy honey.
- Chop 4 seconds at maximum speed
- Add 10 ml water (vanilla-flavoured).
- Chop 1 second at maximum speed

